



**Социологические данные по оценке населением эффективности деятельности руководителей органов местного самоуправления муниципальных образований в Камчатском крае, руководителей отдельных организаций, осуществляющих оказание услуг населению муниципальных образований в Камчатском крае, в первом полугодии 2018 года**

**Агентство по внутренней политике  
Камчатского края  
2018 год**





# Нормативно-правовая база

Указ Президента Российской Федерации от 28.04.2008 года № 607 «Об оценке эффективности деятельности органов местного самоуправления городских округов и муниципальных районов»

Постановление Правительства Российской Федерации от 17 декабря 2012 года № 1317 «О мерах по реализации Указа Президента Российской Федерации от 28 апреля 2008 г. № 607 «Об оценке эффективности деятельности органов местного самоуправления городских округов и муниципальных районов» и подпункта «и» пункта 2 Указа Президента Российской Федерации от 7 мая 2012 г. № 601 «Об основных направлениях совершенствования системы государственного управления»

Постановление Губернатора Камчатского края от 10.05.2017 года № 44 «Об оценке населением эффективности деятельности руководителей органов местного самоуправления муниципальных образований в Камчатском крае, руководителей отдельных организаций, осуществляющих оказание услуг населению муниципальных образований в Камчатском крае»



# Постановление от 17 декабря 2012 г. № 1317

**Критерии оценки населением эффективности деятельности руководителей органов местного самоуправления, унитарных предприятий и учреждений, действующих на региональном и муниципальном уровнях, акционерных обществ, контрольный пакет акций которых находится в собственности субъектов российской федерации или в муниципальной собственности, осуществляющих оказание услуг населению муниципальных образований**

Удовлетворенность населения организацией транспортного обслуживания в муниципальном образовании (процентов от числа опрошенных)

Удовлетворенность населения качеством автомобильных дорог в муниципальном образовании (процентов от числа опрошенных)

Удовлетворенность населения жилищно-коммунальными услугами: уровнем организации теплоснабжения (снабжения населения топливом), водоснабжения (водоотведения), электроснабжения, газоснабжения (процентов от числа опрошенных)



# Информация об исследовании

Опрос по оценке населением эффективности деятельности руководителей органов местного самоуправления муниципальных образований в Камчатском крае, руководителей отдельных организаций, осуществляющих оказание услуг населению муниципальных образований в Камчатском крае, проводился в течение первого полугодия 2018 года.

Опрос проводился с целью определения оценки населением эффективности деятельности руководителя органов местного самоуправления муниципальных образований в Камчатском крае, руководителей отдельных организаций, осуществляющих оказание услуг населению муниципальных образований в Камчатском крае.

В опросе за первое полугодие 2018 года приняло участие **831** респондентов.

Социологические данные получены с применением IT-технологий путем размещения анкеты на официальных сайтах Правительства Камчатского края, органов МСУ в доступном для пользователей режиме, с использованием информационной системы «Официальный сайт исполнительных органов государственной власти Камчатского края в сети Интернет» с обязательной идентификацией респондентов с помощью Единой системы идентификации и аутентификации пользователей (ЕСИА), а также методом анкетирования (анкета предлагалась респондентам в бумажном виде).



# Социологические данные опроса за первое полугодие 2018 года

Муниципальное образование	Удовлетворенность населения (% от числа опрошенных), в том числе				
	Транспортным обслуживанием	Качеством автомобильных дорог	Уровнем организации теплоснабжения	Уровнем организации водоснабжения	Уровнем организации электроснабжения
Петропавловск-Камчатский ГО	48,8	33,1	47,6	61,4	63,3
Елизовский МР	47,2	33,3	50,0	33,3	61,1
Вилючинский ГО	51,0	49,0	65,0	56,0	59,0
Усть-Большерецкий МР	69,1	7,1	69,0	66,7	78,6
Усть-Камчатский МР	38,0	12,0	28,0	52,0	50,0
Быстринский МР	68,0	54,0	50,0	75,0	71,4
Олюторский МР	73,7	63,2	76,3	81,6	78,9
Пенжинский МР	76,9	15,4	80,8	76,9	76,9
Карагинский МР	71,1	60,5	73,7	84,2	86,8
Тигильский МР	51,4	51,4	56,8	56,8	59,5
Соболевский МР	22,6	32,3	51,6	19,4	32,3
Мильковский МР	32,5	43,2	90,5	78,2	73,8
Алеутский МР	35,0	40,0	90,0	80,0	80,0
ГО «поселок Палана»	31,5	23,3	60,3	45,2	64,4
<b>Камчатский край (среднее значение)</b>	<b>26,8</b>	<b>34,8</b>	<b>55,4</b>	<b>70,5</b>	<b>64,4</b>

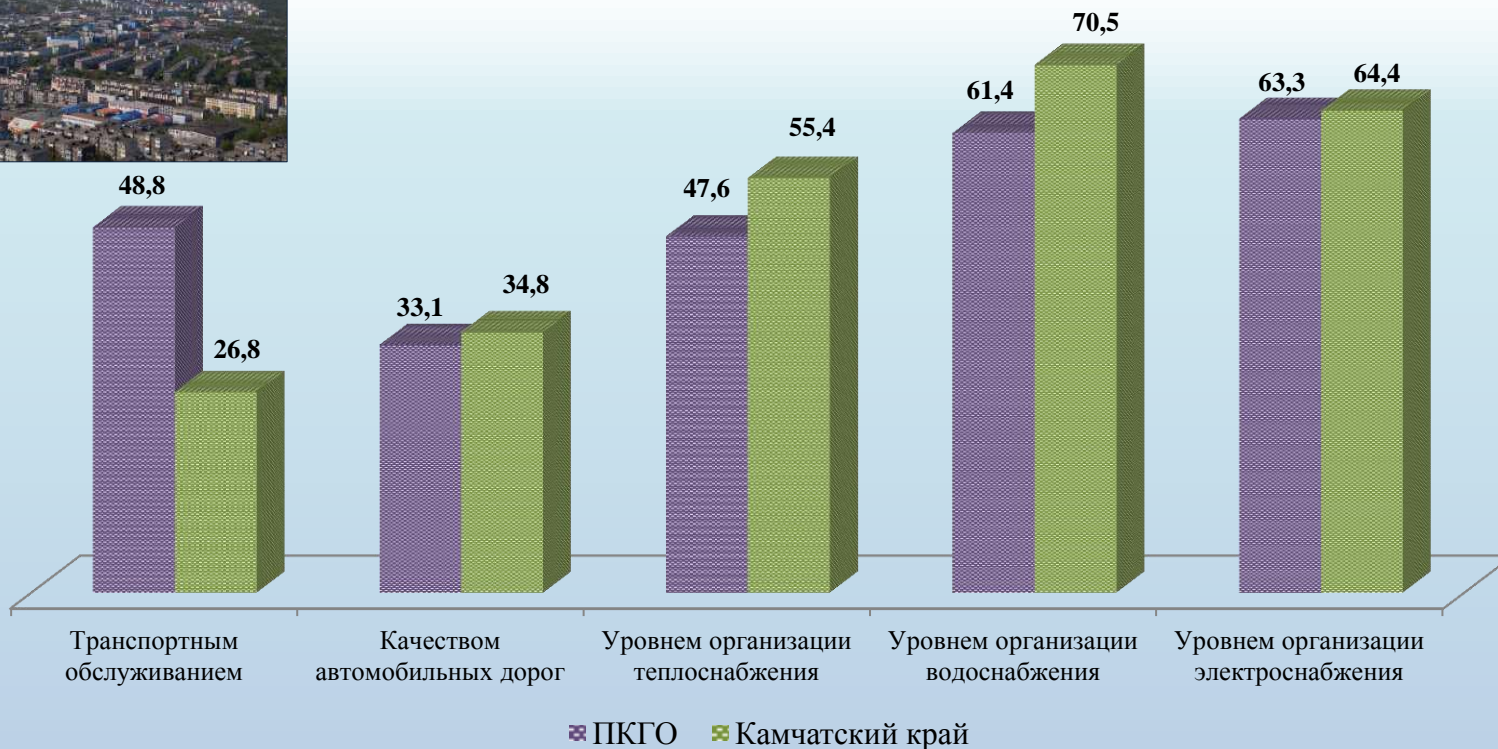


# Петропавловск-Камчатский городской округ

Общая площадь – 362 км<sup>2</sup>

Количество населения – 181 216 человек

*Удовлетворенность, (% от числа опрошенных)*





# Елизовский муниципальный район

Общая площадь – 41070 км<sup>2</sup>

Количество населения – 64 203 человек

*Удовлетворенность, (% от числа опрошенных)*



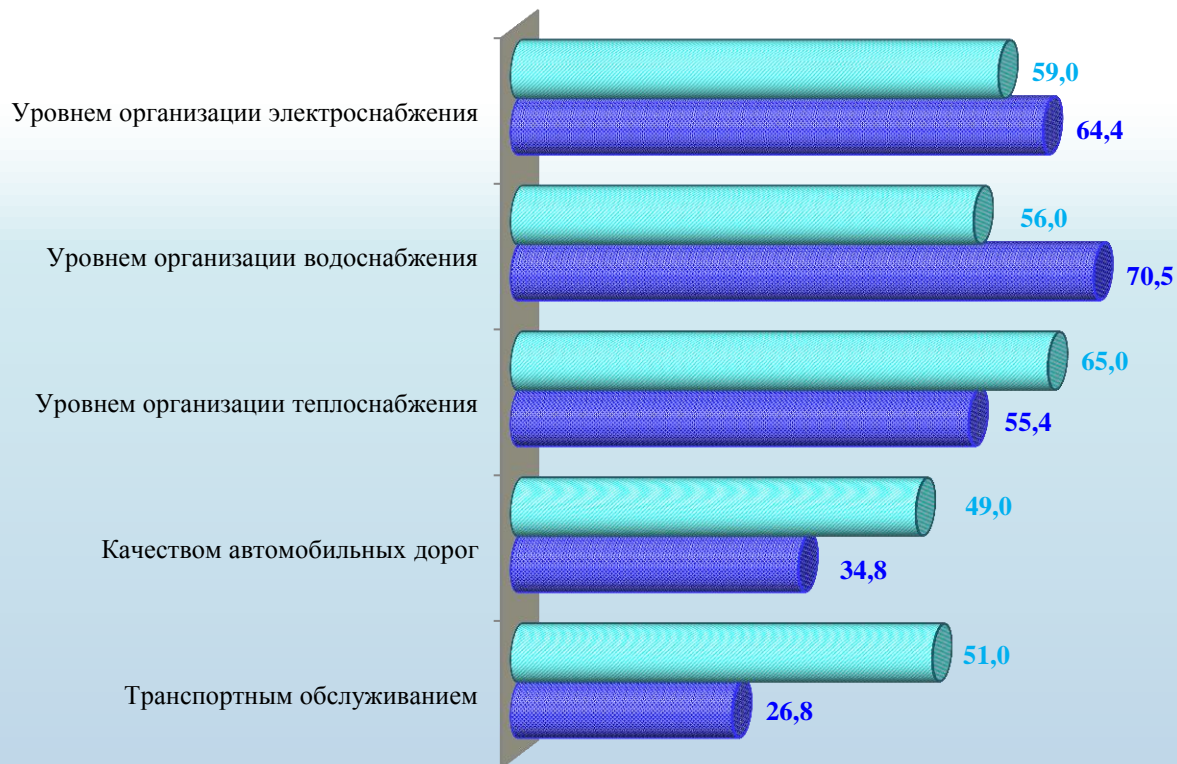


# Вилучинский городской округ

Общая площадь – 341 км<sup>2</sup>

Количество населения – 23 481 человек

## Удовлетворенность, (% от числа опрошенных)



■ Вилучинский ГО   ■ Камчатский край



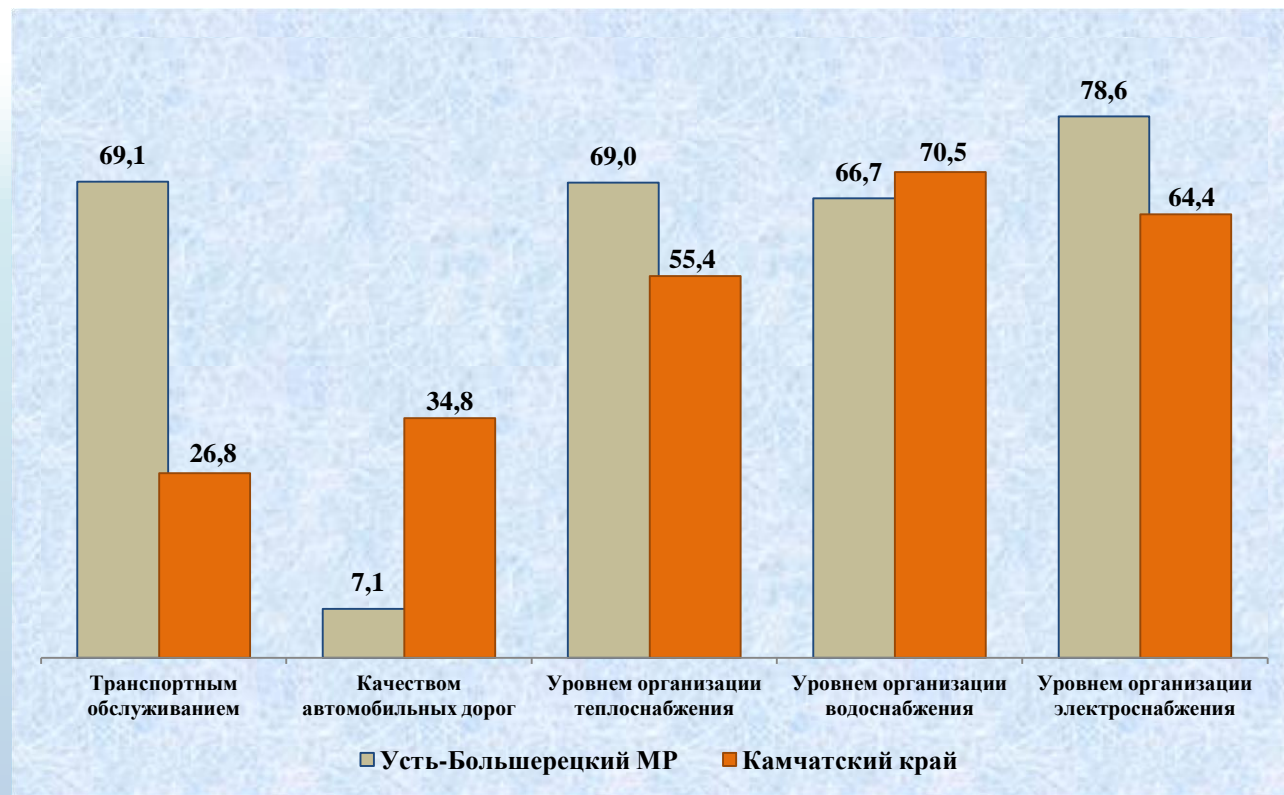


# Усть-Большерецкий муниципальный район

Общая площадь – 20649,24 км<sup>2</sup>

Количество населения – 7 371 человек

*Удовлетворенность, (% от числа опрошенных)*






# Усть-Камчатский муниципальный район

Общая площадь – 40854,80 км<sup>2</sup>

Количество населения – 9 550 человек

## Удовлетворенность, (% от числа опрошенных)



Камчатский край

Усть-Камчатский МР

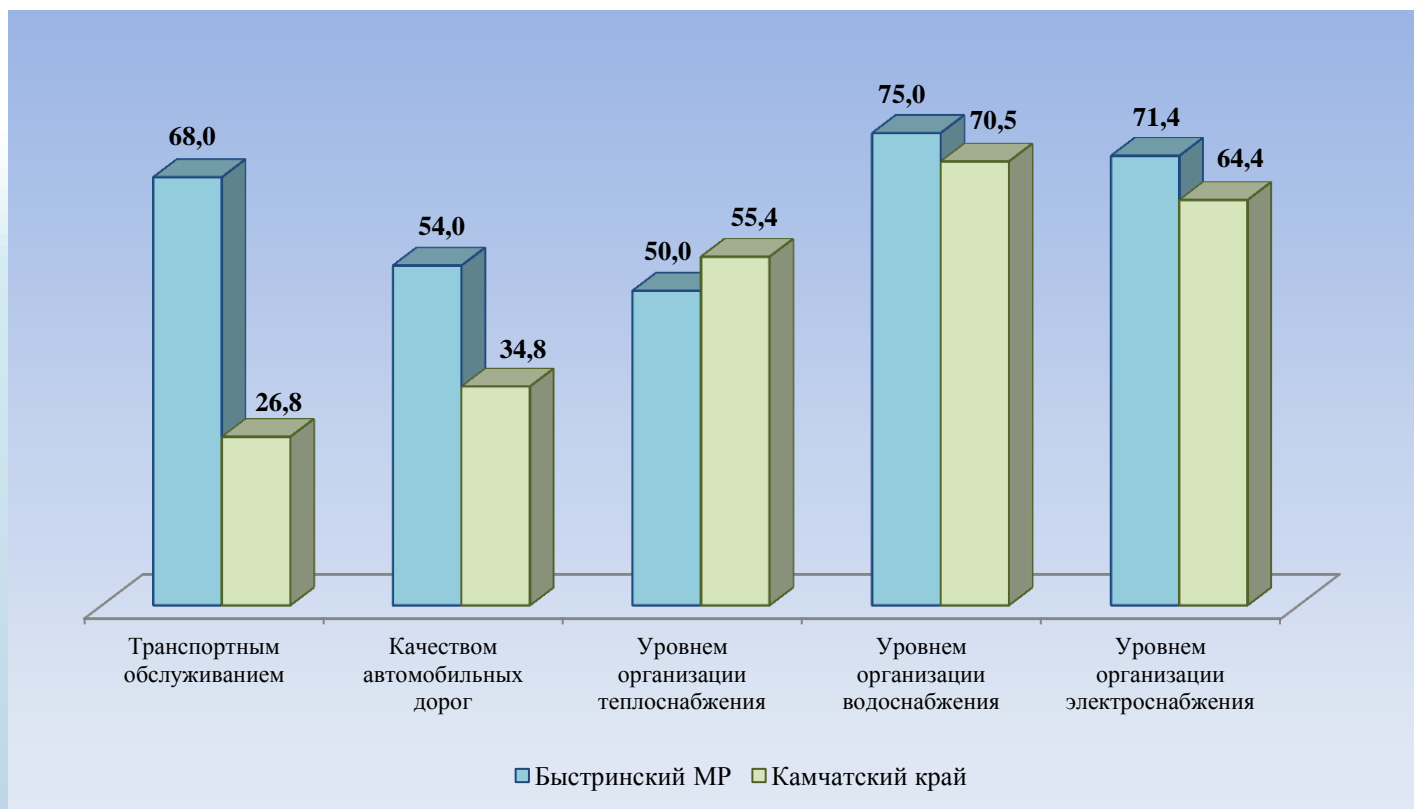


# Быстринский муниципальный район

Общая площадь – 24187,79 км<sup>2</sup>

Количество населения – 2 422 человек

*Удовлетворенность, (% от числа опрошенных)*



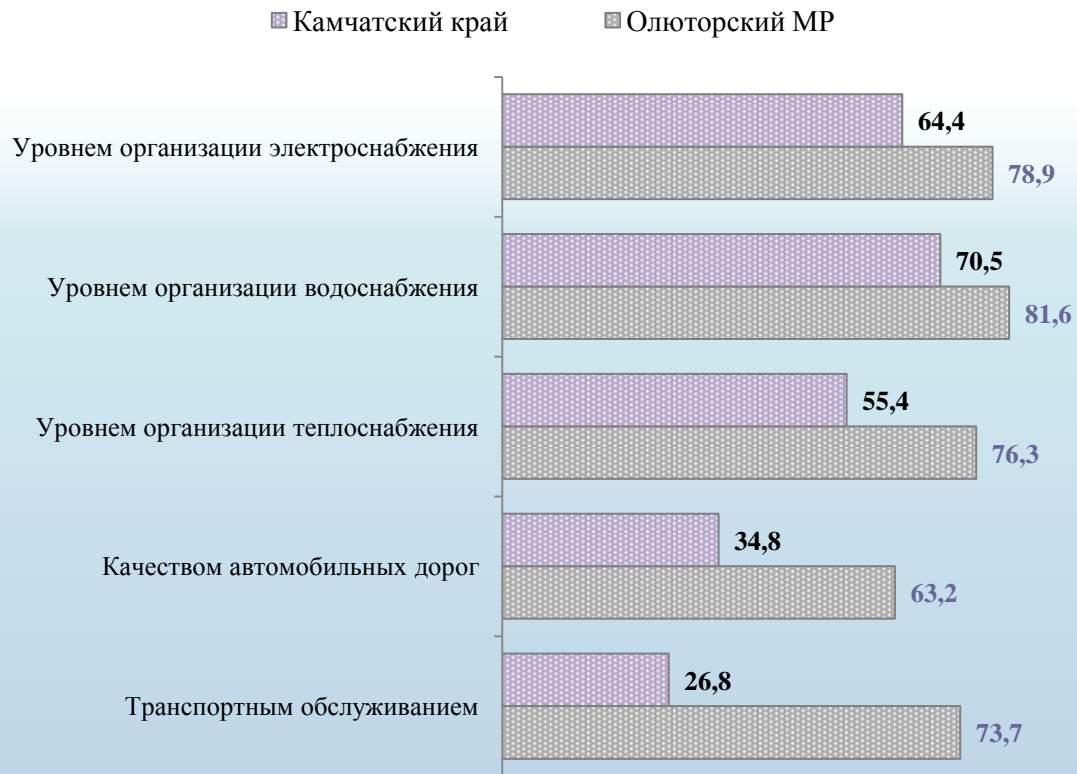


# Олюторский муниципальный район

Общая площадь – 72352 км<sup>2</sup>

Количество населения – 3 882 человек

## Удовлетворенность, (% от числа опрошенных)



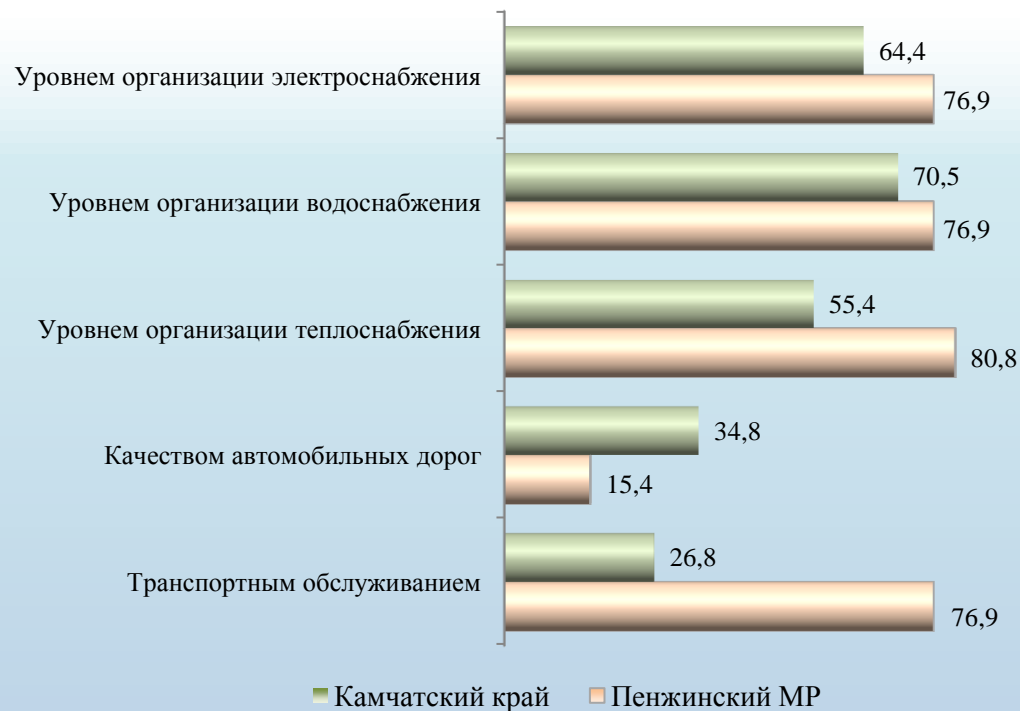


# Пенжинский муниципальный район

Общая площадь – 116100 км<sup>2</sup>

Количество населения – 2 099 человек

## Удовлетворенность, (% от числа опрошенных)



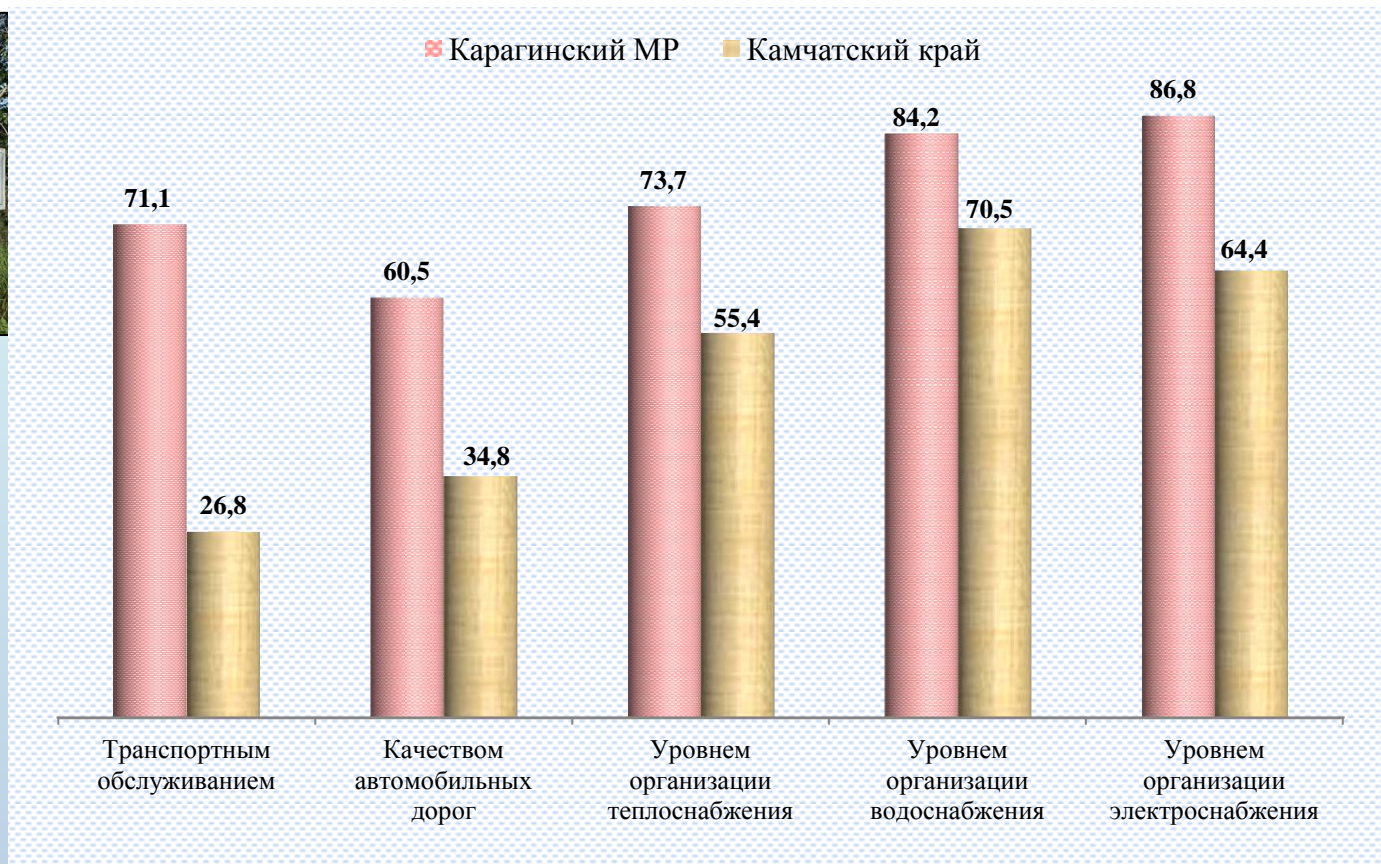


# Карагинский муниципальный район

Общая площадь – 40600 км<sup>2</sup>

Количество населения – 3 623 человек

*Удовлетворенность, (% от числа опрошенных)*



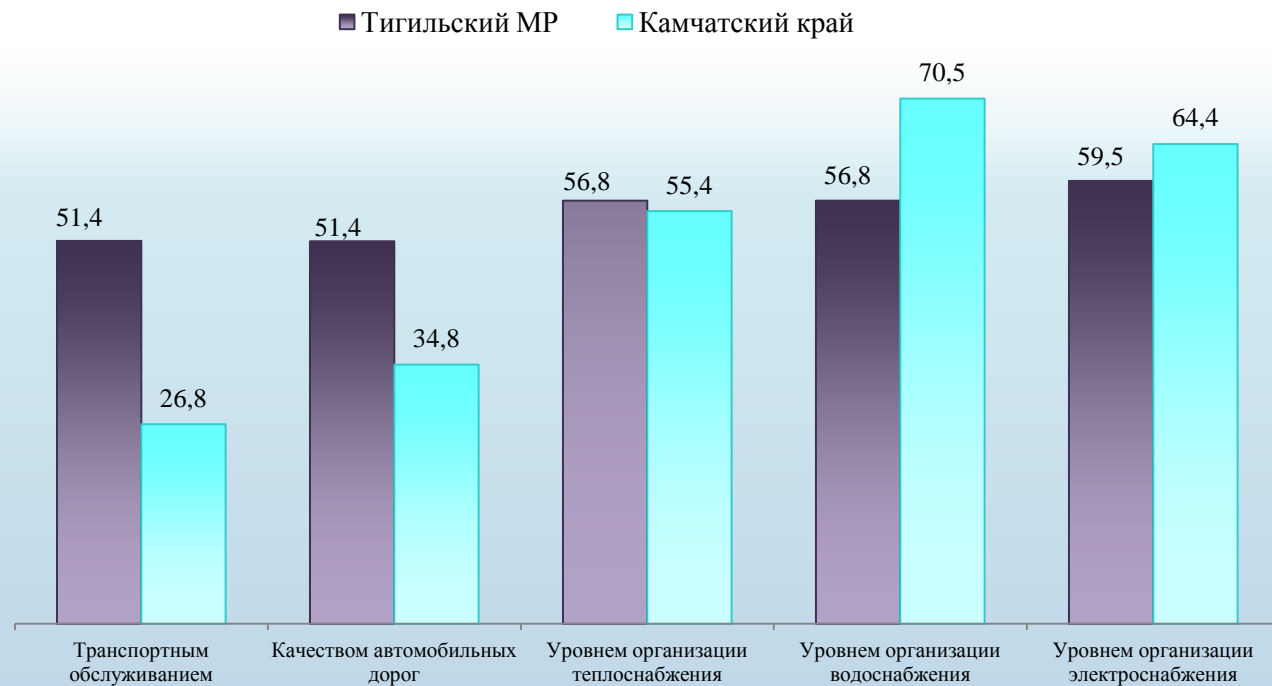


# Тигильский муниципальный район

Общая площадь – 63500 км<sup>2</sup>

Количество населения – 3 570 человек

## Удовлетворенность, (% от числа опрошенных)





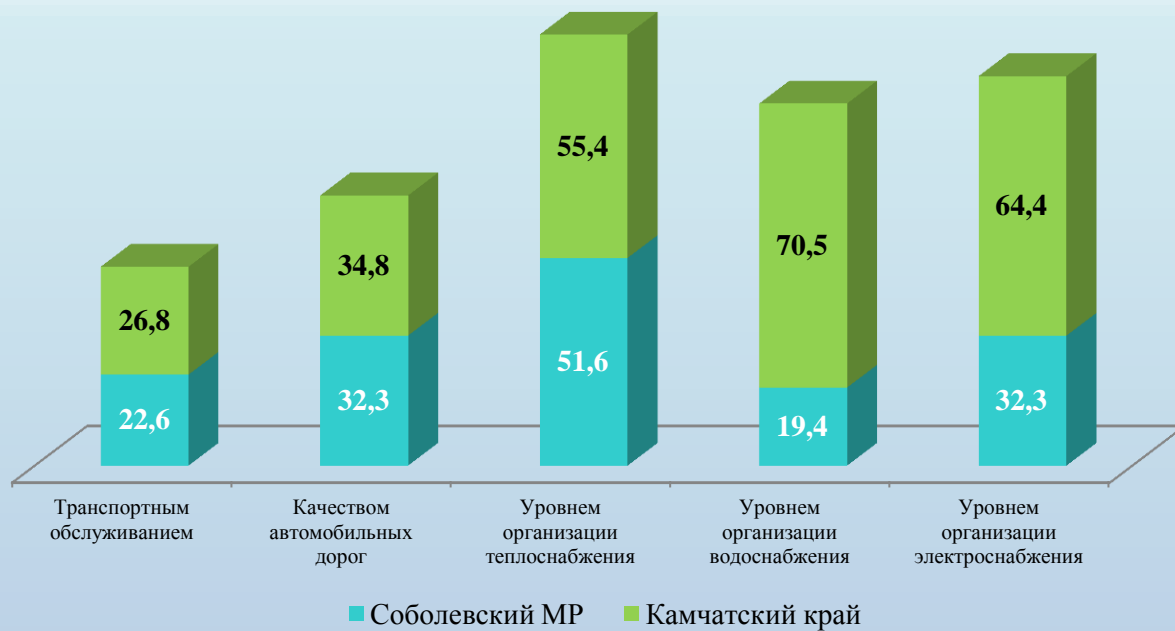
# Соболевский муниципальный район

Общая площадь – 20877,18 км<sup>2</sup>

Количество населения – 2 426 человек



*Удовлетворенность, (% от числа опрошенных)*





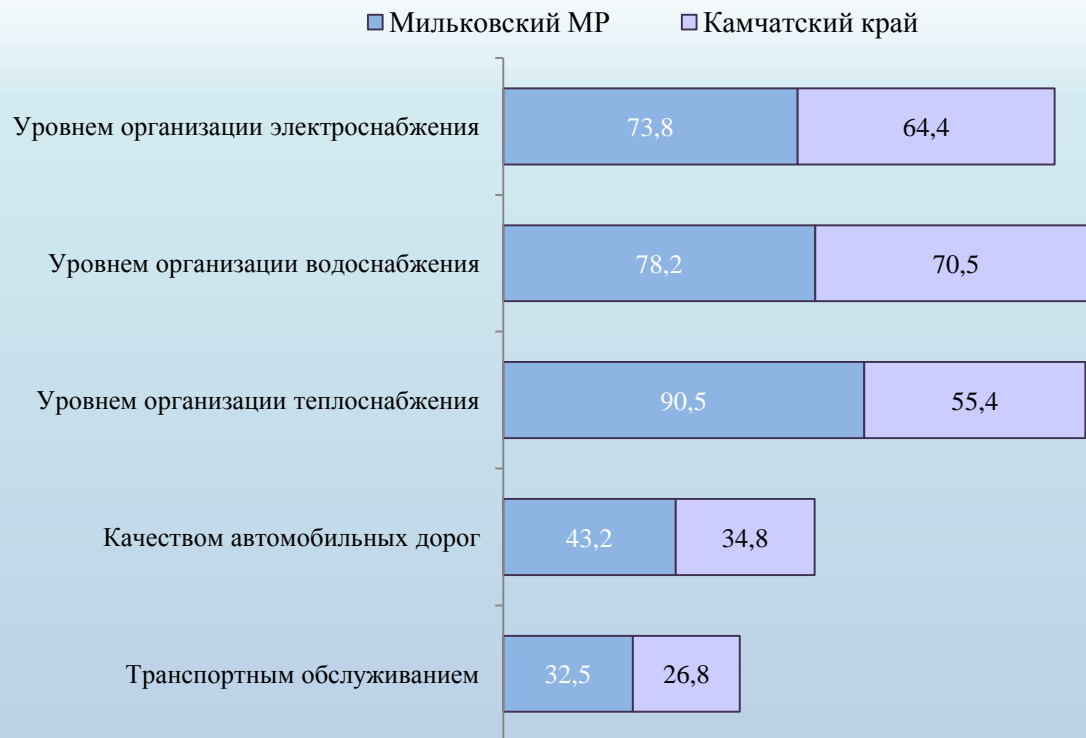


# Мильковский муниципальный район

Общая площадь – 21710,52 км<sup>2</sup>

Количество населения – 9 578 человек

## Удовлетворенность, (% от числа опрошенных)



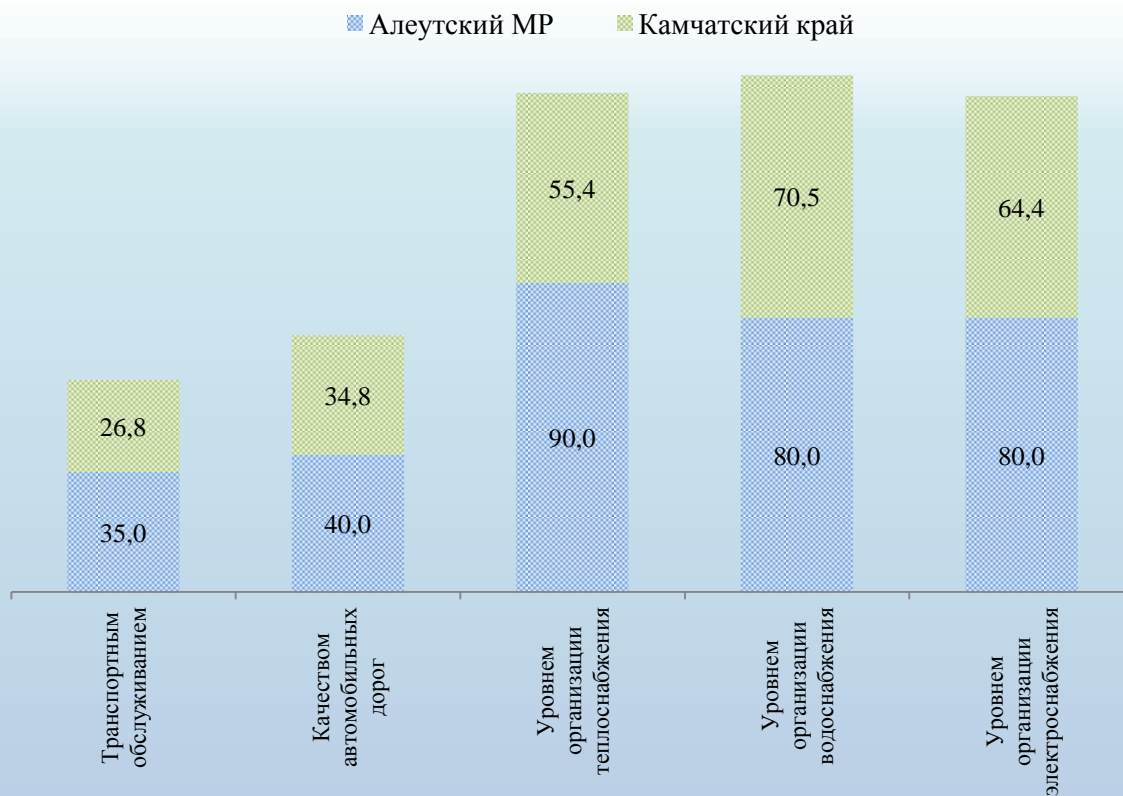


# Алеутский муниципальный район

Общая площадь – 1452,67 км<sup>2</sup>

Количество населения – 718 человек

## Удовлетворенность, (% от числа опрошенных)





# Городской округ «поселок Палана»

Общая площадь – 4650 км<sup>2</sup>

Количество населения – 2 920 человек



*Удовлетворенность, (% от числа опрошенных)*

